

L'ACTUALITÉ ET LES SERVICES DE LA CONSTRUCTION

ACTUALITÉ

Architecture / Maîtrise d'oeuvre
Entreprises de BTP
Industrie / Négoce
Immobilier
Etat / Collectivités
Transports / infrastructures
Energie
Environnement
Aménagement
Réglementation

France
Europe
International
Fil RSS 

HORIZONS

Billets
A suivre
Interviews
Insolite




EN IMAGES

Portfolios
Infographies
Vidéos


DÉBATS

Blogs
Points de vue
Forums
T'chats




MONITEUR HEBDO

Textes Officiels
 Archives
 Compléments
 Dossiers web
Service lecteur
S'abonner

SERVICES

Produits
Appels d'offres
Emploi
Formation
Prix et devis
 Indices-index
Réglementation
Matériels d'occasion
Salons et congrès
Editions du Moniteur
Librairies
Abonnements

OUTILS

 Entreprises
Annuaire pros
Agenda
Marquage CE
 Accords salaires
 PV Coprec

Accueil > Est

Gevrey-Chambertin La Tonnellerie Rousseau regroupe ses deux sites

MAG | Est
N° 5373 du 17/11/2006 - 86 mots

D'ici à trois ans environ, les sites de Couchey et de Fixin de la Tonnellerie Rousseau n'en feront plus qu'un, à quelques kilomètres, sur la commune de Gevrey-Chambertin (Côte-d'Or). La construction des bâtiments se fera progressivement, sur un terrain de 3 hectares, pour un coût estimatif de 1,5 million d'euros. Cette opération a pour but d'accroître de 50 % les capacités de production, pour passer de 10 000 à 15 000 tonneaux annuels.

Contact : Tonnellerie Rousseau, 03.80.52.30.28.

Plus d'informations ...