

LA GAMME EXPERT

La gamme Expert, c'est une méthode d'affinage des bois spécifique et une technique de chauffe développée spécialement pour ces fûts dans le but de garantir un apport boisé modéré, et une intégration rapide des vins. La cible ? Des élevages courts entre 6 et 10 mois. Nous effectuons notre propre sélection de bois (chêne français uniquement) pour les fûts de cette gamme.

Piano®, **Allegro**® et **Forte**® ont vu le jour en 2004 et ont depuis fait leurs preuves dans les régions viticoles françaises et internationales !

EN BREF

- > Impact boisé modéré
- > Neutralisation du pic boisé sur la première phase d'élevage
- > Élevage court (6-10 mois)

ORIGINE DU BOIS :








RÉFÉRENCES DISPONIBLES

114, 225, 228, 265, 300, 350, 400, 450, 500 et 600 L

Piano®, un fût développé avant tout pour les cépages blancs, qui a pour objectif de souligner le fruit, d'apporter de la fraîcheur et de la minéralité, tout en préservant le terroir et la typicité du cépage.






Un de nos best-sellers !

PIANO®

-  Cépages blancs
-  Fruit, fraîcheur, terroir, typicité du terroir
-  Chauffe ML
-  Élevage 10 mois et moins
-  Disponibles en 114, 225, 228, 265, 300, 350, 400, 450, 500 et 600 L






Allegro®, conseillé pour les cépages rouges, apportera plus de profondeur et quelques arômes toastés, ainsi que de la sucrosité pour des vins plus ronds.

ALLEGRO®

-  Cépages rouges
-  Légères notes grillées, sucrosité, rondeur
-  Chauffe M+
-  Élevage 10 mois et moins
-  Disponibles en 114, 225, 228, 265, 300, 350, 400, 450, 500 et 600 L

Forte® se caractérise par son apport boisé plus important, et ses arômes de café, de torréfaction. Un fût pour ceux qui veulent créer de l'impact, recommandé sur les cépages rouges pour des élevages de 10 mois ou moins.

FORTE®

-  Cépages rouges
-  Apport boisé important
-  Chauffe Forte
-  Élevage 10 mois et moins
-  Disponibles en 114, 225, 228, 265, 300, 350, 400, 450, 500 et 600 L