


## GEBRAUCHSANWEISUNGEN FÜR DIE INBETRIEBNAHME UND INSTANDSHALTUNG DEN BARRIQUES



1. Füllen Sie das Fass mit 20 l heißem (ca. 40 °C), gefiltertem nicht chloriertem Wasser.
2. Drehen Sie das Fass, um die gesamte innere Holzoberfläche zu benetzen.
3. Lassen Sie das Wasser für 1 Stunde auf jedem Boden ruhen.
4. Leeren, spülen und abtropfen lassen.



Im Falle eines Lecks füllen Sie das Fass vollständig und halten Sie es befüllt bis es vollständig abgedichtet ist. **Achtung, es ist nicht ratsam, das Fass mehr als 24 Stunden mit Wasser befüllt zu lassen.**

## VERLÄNGERTE LAGERUNG VON FÄSSER

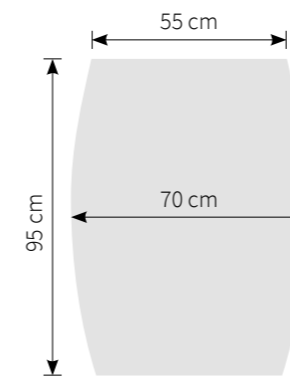


1. Lassen Sie die Fässer mit ihrer Plastikfolie verpackt.
2. Bewahren Sie die Fässer an einem Ort auf, der folgende Eigenschaften aufweist:
  - Feuchtigkeitsrate: 75-85%
  - Kein Luftzug
  - Geringe Helligkeit
  - Decken Sie sichtbare Teile ab, um eine Exposition gegenüber UV-Strahlen zu vermeiden

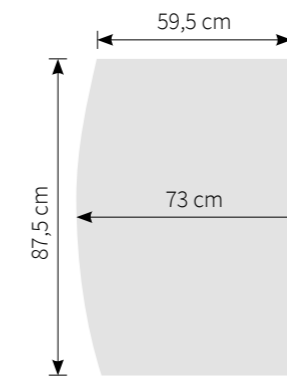


Um die Qualität Ihrer Fässer zu erhalten, empfehlen wir Ihnen, sie in einer kühlen und feuchten Umgebung fern vom Licht zu lagern.

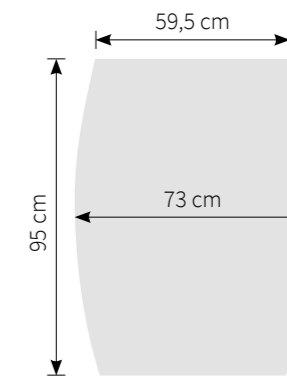
## DIE ABMESSUNGEN UNSERER FÄSSER



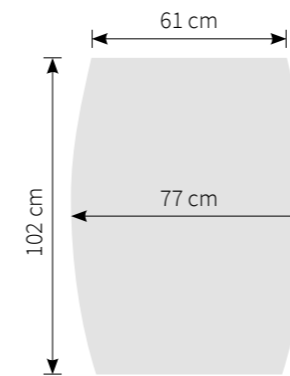
225 L



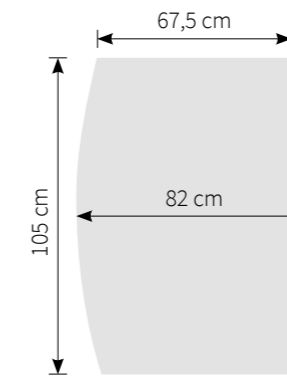
228 L



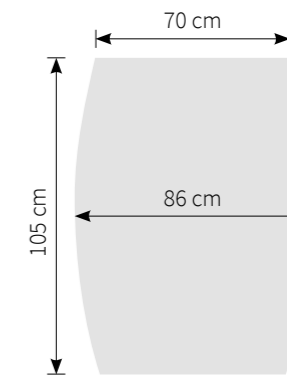
265 L



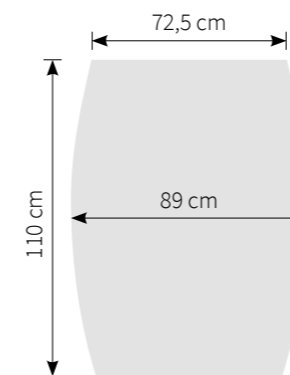
300 L



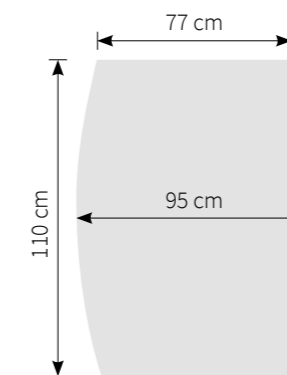
350 L



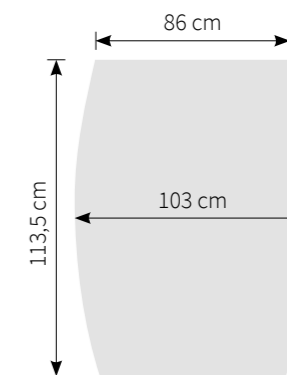
400 L



450 L



500 L



600 L (in 40 mm)