


## CONSIGLI PER LA MESSA IN SERVIZIO E LA MANUTENZIONE DELLE BARRIQUES



1. Riempire la barrique con 20 L di acqua calda (a circa 40°C) filtrata non clorata.
2. Ruotare la barrique per bagnare l'intera superficie interna del legno.
3. Lasciare riposare l'acqua su ogni fondo per 1 ora.
4. Svuotare, risciacquare e lasciar sgocciolare.

In caso di perdite, riempire completamente la botte di acqua finché non è colma.  
**Attenzione, si sconsiglia di lasciare l'acqua nella barrique per più di 24 ore.**



## STOCCAGGIO PROLUNGATO DELLE BARRIQUES

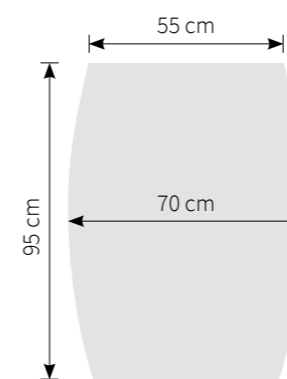


1. Lasciare in posizione la pellicola in plastica che ricopre le barriques.
2. Conservare le botti in un luogo che presenti le seguenti proprietà:
  - Livello di umidità: 75 - 85%
  - Assenza di correnti d'aria
  - Illuminazione debole
  - Coprire le parti visibili per evitare l'esposizione ai raggi UV

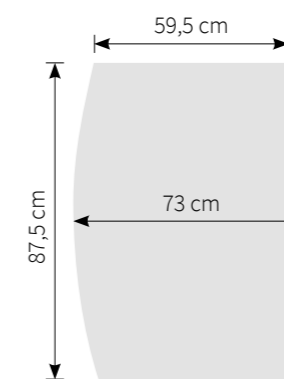
In generale, al fine di preservare la qualità delle vostre botti, vi consigliamo di conservarle in un ambiente fresco e umido, al riparo dalla luce.



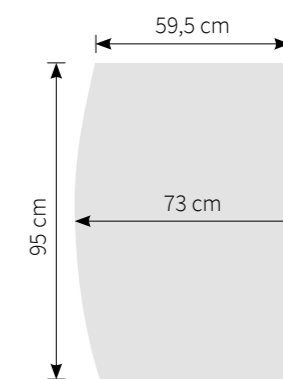
## LE DIMENSIONI DELLE NOSTRE BARRIQUES E TONNEAUX



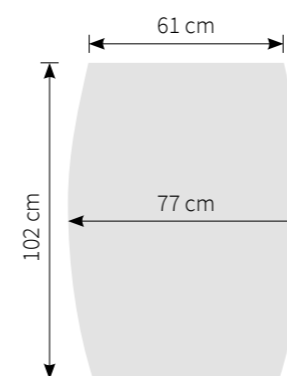
225 L



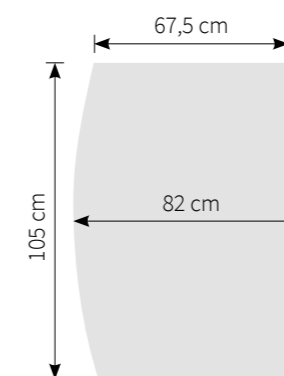
228 L



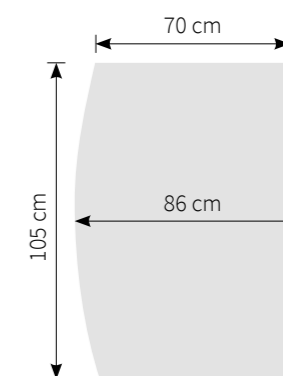
265 L



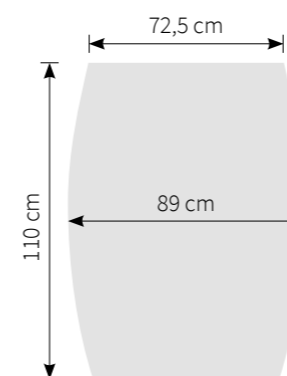
300 L



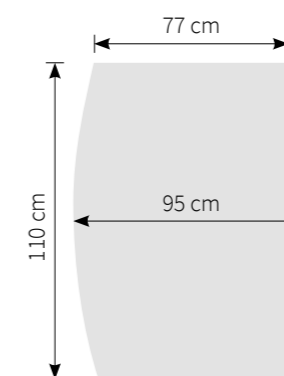
350 L



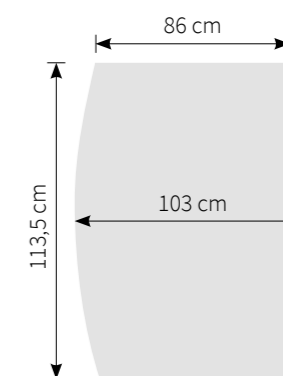
400 L



450 L



500 L



600 L (in 40 mm)