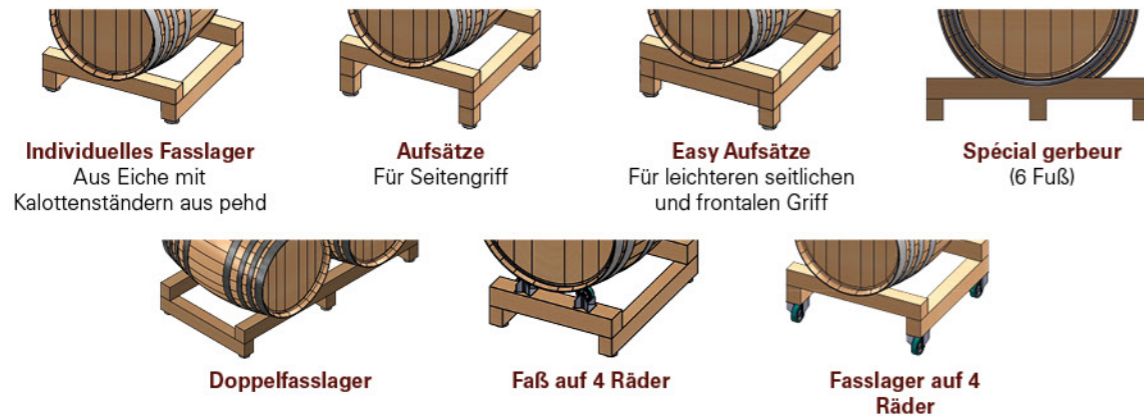
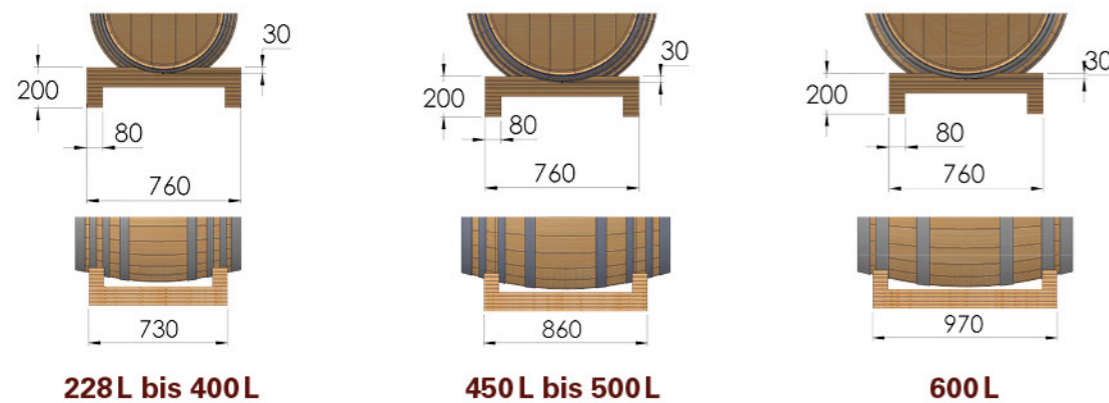


FASSLAGER

Art des Fasslagers



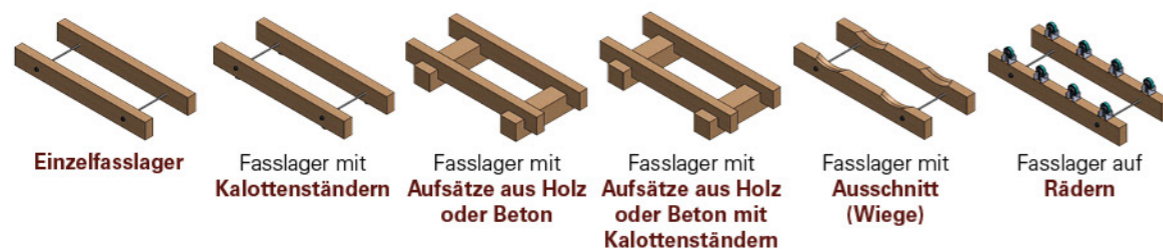
Abmessungen der einzelnen Fasslagern



Querträger für die Stapelung



Fasslager



GEBRAUCHSANWEISUNGEN

DIE INBETRIEBNAHME & INSTANDHALTUNG DER FÄSSER



Im Falle eines Lecks füllen Sie das Fass vollständig und halten Sie ihn befüllt bis er vollständig abdichtet ist. **Achtung, es ist nicht ratsam, das Fass mehr als 24 Stunden mit Wasser befüllt zu lassen.**

VERLÄNGERTE LAGERUNG VON NEUEN FÄSSER



- 1**
Lassen Sie die Fässer mit ihrer **Plastikfolie** verpackt.
- 2**
Bewahren Sie die Fässer an einem Ort auf, der folgenden **Eigenschaften** aufweist.


Feuchtigkeitsrate:
75-85%


Kein Luftzug


Geringe Helligkeit


Decken Sie sichtbare Teile ab, um eine Exposition gegenüber UV-Strahlen zu vermeiden



Um die Qualität Ihrer Fässer zu erhalten, **empfehlen wir Ihnen, sie in einer kühlen und feuchten Umgebung fern vom Licht zu lagern.**